

控制箱規格表



直 式

型 號	高 H	寬 W	深 D	板 厚	備註
V01	250	250	160	1.0	
V02	300	250	160	1.0	
V03	300	300	160	1.0	
V04	350	300	160	1.0	
V05	400	300	160	1.0	
V06	400	350	160	1.0	
V07	450	300	160	1.0	
V08	450	350	160	1.0	
V09	450	400	180	1.2	
V10	500	400	180	1.6	
V11	550	400	180	1.6	停產
V12	600	400	200	1.6	
V13	600	500	200	1.6	
V14	700	500	200	1.6	改新款
V15	800	500	250	1.6	改新款
V16	800	600	250	1.6	改新款
V17	900	650	250	1.6	停產
V18	1000	600	250	1.6	停產
V19	1000	700	300	1.6	改新款
V20	300	200	160	1.0	停產
V21	350	250	160	1.0	停產
V22	250	250	180	1.0	
V23	300	250	180	1.0	停產
V24	300	300	180	1.0	停產
V25	350	300	180	1.0	
V26	400	300	180	1.0	
V27	400	350	180	1.0	停產
V28	450	300	180	1.2	停產
V29	450	350	180	1.0	
V30	350	250	180	1.0	停產

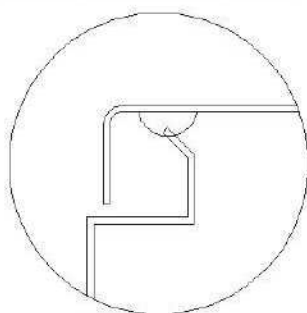
橫 式

型 號	高 H	寬 W	深 D	板 厚	備註
H01	250	300	160	1.0	
H02	250	400	160	1.0	
H03	300	350	160	1.0	
H04	300	400	160	1.0	
H05	350	450	160	1.0	
H06	450	500	180	1.6	
H07	500	600	200	1.6	
H08	400	500	180	1.6	
H09	400	550	180	1.6	
H10	200	300	160	1.0	
H11	500	700	200	1.6	停產
H12	350	400	160	1.0	停產
H13	250	350	160	1.0	
H14	400	450	180	1.2	
H15	400	600	200	1.6	
H16	600	800	250	1.6	停產
H17	250	300	180	1.0	停產
H18	250	400	180	1.0	停產
H19	300	350	180	1.0	停產
H20	300	400	180	1.0	
H21	350	450	180	1.0	
H22	350	400	180	1.0	停產
H23	250	350	180	1.0	停產

- 1、尺寸單位 mm
- 2、本產品皆為灰紋粉體塗裝
- 3、本產品皆為防塵型
- 4、需加沖孔及防塵膠帶另計費
- 5、其他規格尺寸歡迎訂購
- 6、本公司保有變更設計權利

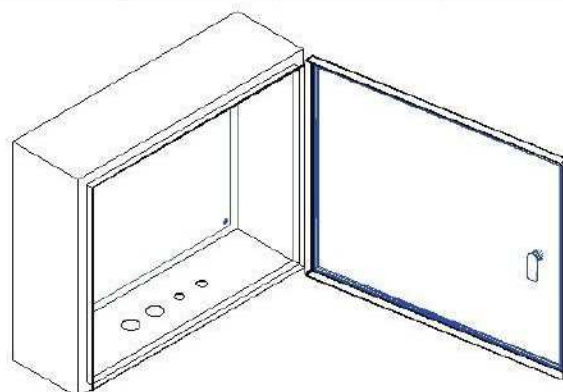
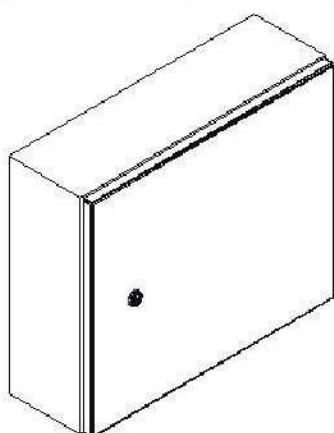
● 備註：目前停產或已改新款(防水防塵型)，如有需求單次下訂單需 20只(含)以上。

防水防塵開關箱規格表



型號	高(H)	寬(W)	深(D)	板厚	備 註
V353020	350	300	200	1.6	
V403520	400	350	200	1.6	
V453520	450	350	200	1.6	
V504020	500	400	200	1.6	
V554020	550	400	200	1.6	
V604020	600	400	200	1.6	
V605020	600	500	200	1.6	
V705020	700	500	200	1.6	
V805025	800	500	250	1.6	
V806025	800	600	250	1.6	
V907025	900	700	250	1.6	
V107030	1000	700	300	1.6	

型號	高(H)	寬(W)	深(D)	板厚	備 註
H304020	300	400	200	1.6	
H354520	350	450	200	1.6	
H405020	400	500	200	1.6	
H406020	400	600	200	1.6	
H506020	500	600	200	1.6	
H608025	600	800	250	1.6	



1. 尺寸單位 m/m。

2. 門開115度，附歐式防水防塵灌注膠條。

3. 灰紋粉體烤漆。

4. 本公司接受IP65規格承製。

5. 其他規格、型式承製。

6. 本公司保有變更設計權利。

H高×W寬×D深

控制箱規格表

型式	型號	H * W * D	板厚(t)	把手規格及數量		半沖孔規格*數量		底板規格	備註
V 直式	V01	250*250*160	1.0/1.6	雙扣 C-12-A	1	φ 36*2	φ 23*2	204*180	
V 直式	V02	300*250*160	1.0/1.6	雙扣 C-12-A	1	φ 36*2	φ 23*2	230*204	
V 直式	V03	300*300*160	1.0/1.6	雙扣 C-12-A	1	φ 36*2	φ 23*2	230*254	
V 直式	V04	350*300*160	1.0/1.6	雙扣 C-12-A	1	φ 36*2	φ 23*2	280*254	
V 直式	V05	400*300*160	1.0/1.6	雙扣 C-12-A	1	φ 36*2	φ 23*2	330*254	
V 直式	V06	400*350*160	1.0/1.6	平把手 A-240-3	1	φ 36*2	φ 23*2	330*304	
V 直式	V07	450*300*160	1.0/1.6	平把手 A-240-3	1	φ 36*2	φ 23*2	380*254	
V 直式	V08	450*350*160	1.0/1.6	平把手 A-240-3	1	φ 36*2	φ 23*2	380*304	
V 直式	V09	450*400*180	1.2/1.6	平把手 A-240-3	1	φ 36*2	φ 23*2	380*354	
V 直式	V10	500*400*180	1.6	平把手 A-240-3	1	φ 51*1	φ 23*3	430*354	
V 直式	V12	600*400*200	1.6	平把手 A-240-2	1	φ 51*1	φ 23*3	530*354	
V 直式	V13	600*500*200	1.6	平把手 A-240-2	1	φ 51*1	φ 23*3	530*454	
V 直式	V22	250*250*180	1.0/1.6	雙扣 C-12-A	1	φ 36*2	φ 23*2	204*180	
V 直式	V25	350*300*180	1.0/1.6	雙扣 C-12-A	1	φ 36*2	φ 23*2	280*254	
V 直式	V26	400*300*180	1.0/1.6	雙扣 C-12-A	1	φ 36*2	φ 23*2	330*254	
V 直式	V29	450*350*180	1.0/1.6	平把手 A-240-3	1	φ 36*2	φ 23*2	380*304	
V 歐式	V353020	350*300*200	1.6	把手 C-408C	1	φ 36*2	φ 23*2	280*254	
V 歐式	V403520	400*350*200	1.6	把手 C-408C	1	φ 36*2	φ 23*2	330*304	
V 歐式	V453520	450*350*200	1.6	把手 C-408C	1	φ 36*2	φ 23*2	380*304	
V 歐式	V504020	500*400*200	1.6	把手 C-408C	2	φ 36*2	φ 23*2	430*354	
V 歐式	V554020	550*400*200	1.6	把手 C-408C	2	φ 36*2	φ 23*2	480*354	
V 歐式	V604020	600*400*200	1.6	把手 C-408C	2	φ 36*2	φ 23*2	530*354	
V 歐式	V605020	600*500*200	1.6	把手 C-408C	2	φ 36*2	φ 23*2	530*454	
V 歐式	V705020	700*500*200	1.6	把手 C-408C	2	φ 36*2	φ 23*2	630*454	
V 歐式	V805025	800*500*250	1.6	把手 C-408C	2	φ 36*2	φ 23*2	720*444	
V 歐式	V806025	800*600*250	1.6	把手 C-408C	2	φ 36*2	φ 23*2	720*544	
V 歐式	V907025	900*700*250	1.6	把手 C-408C	2	φ 36*2	φ 23*2	820*644	
V 歐式	V107030	1000*700*300	1.6	把手 C-408C	2	φ 36*2	φ 23*2	920*644	

H高 × W寬 × D深

控制箱規格表

[illegible]